



УПРАВЛЕНИЕ ФЕДЕРАЛЬНОЙ СЛУЖБЫ
ГОСУДАРСТВЕННОЙ СТАТИСТИКИ ПО
ХАБАРОВСКОМУ КРАЮ, МАГАДАНСКОЙ ОБЛАСТИ,
ЕВРЕЙСКОЙ АВТОНОМНОЙ ОБЛАСТИ И
ЧУКОТСКОМУ АВТОНОМНОМУ ОКРУГУ

ЗАНЯТОСТЬ И БЕЗРАБОТИЦА В ЕВРЕЙСКОЙ АВТОНОМНОЙ ОБЛАСТИ



в IV квартале 2021 года

по данным оперативной статистики



ЧИСЛЕННОСТЬ РАБОЧЕЙ СИЛЫ*

В ВОЗРАСТЕ 15 ЛЕТ И СТАРШЕ В IV КВАРТАЛЕ 2021 ГОДА, ТЫС. ЧЕЛ.

ЧИСЛЕННОСТЬ
РАБОЧЕЙ СИЛЫ

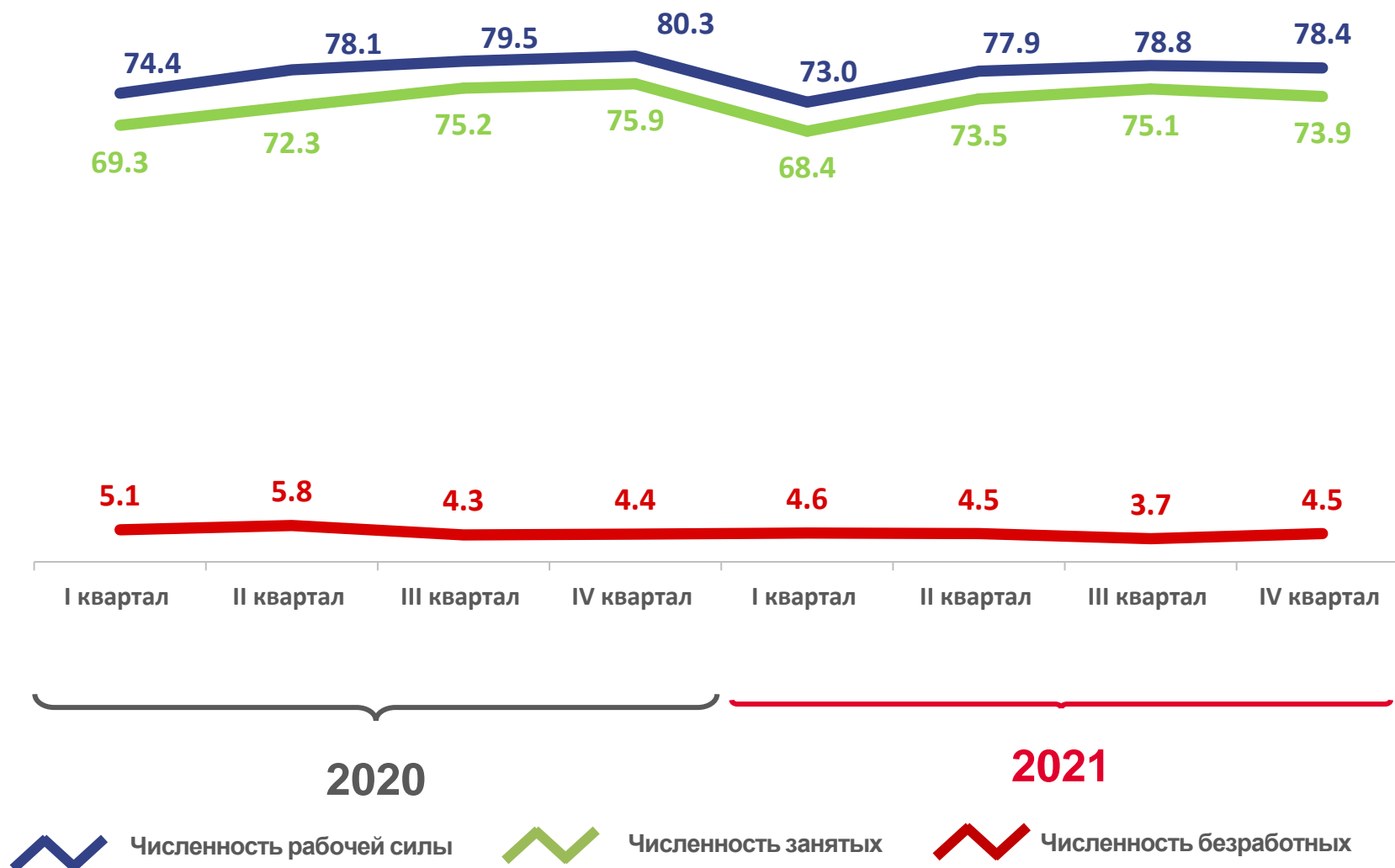
78,4 ТЫС. ЧЕЛ.

ЧИСЛЕННОСТЬ
ЗАНЯТЫХ

73,9 ТЫС. ЧЕЛ.

ЧИСЛЕННОСТЬ
БЕЗРАБОТНЫХ

4,5 ТЫС. ЧЕЛ.



Численность рабочей силы



Численность занятых



Численность безработных

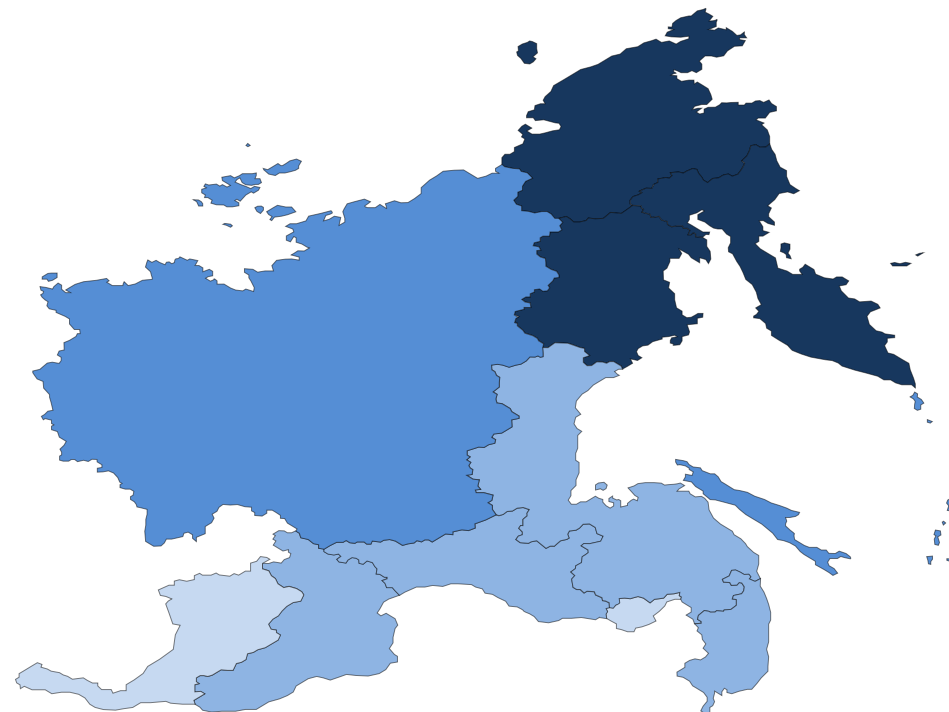
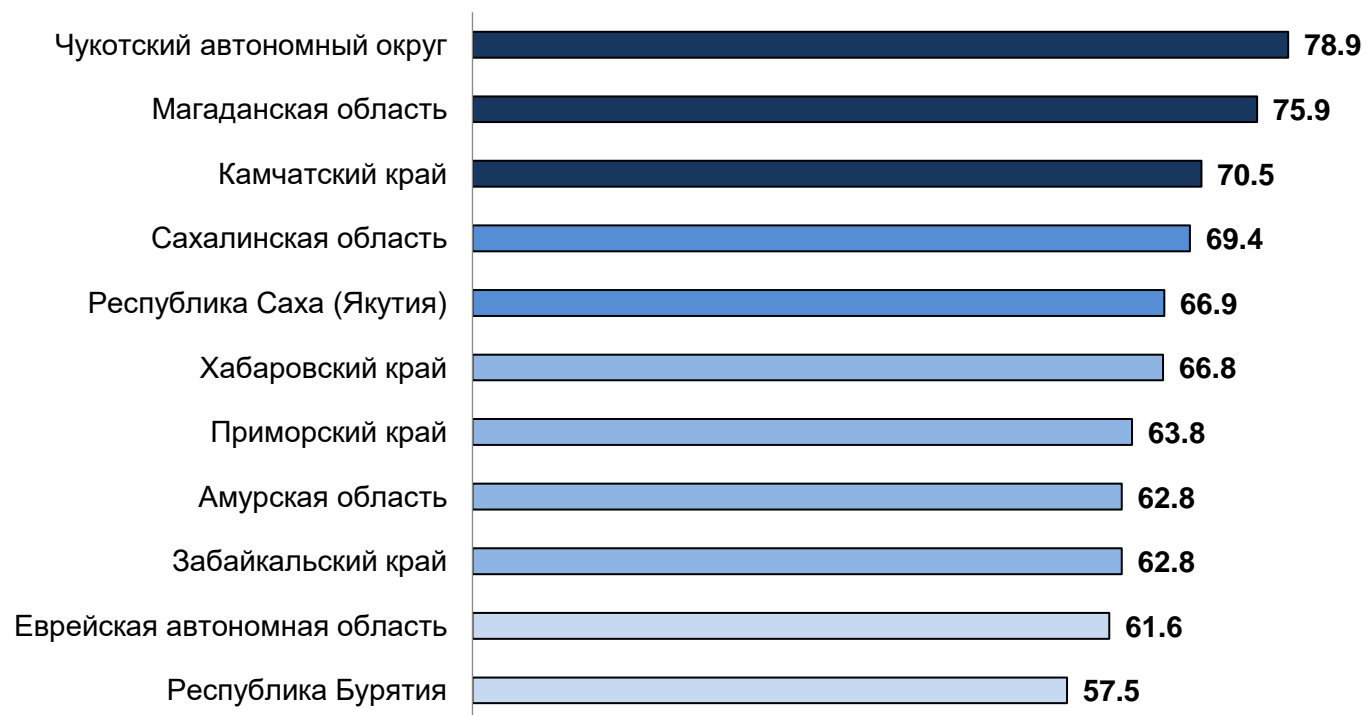




УРОВЕНЬ УЧАСТИЯ НАСЕЛЕНИЯ В РАБОЧЕЙ СИЛЕ*

В ВОЗРАСТЕ 15 ЛЕТ И СТАРШЕ В IV КВАРТАЛЕ 2021 ГОДА, %

Регионы Дальневосточного федерального округа с наибольшими и наименьшими значениями



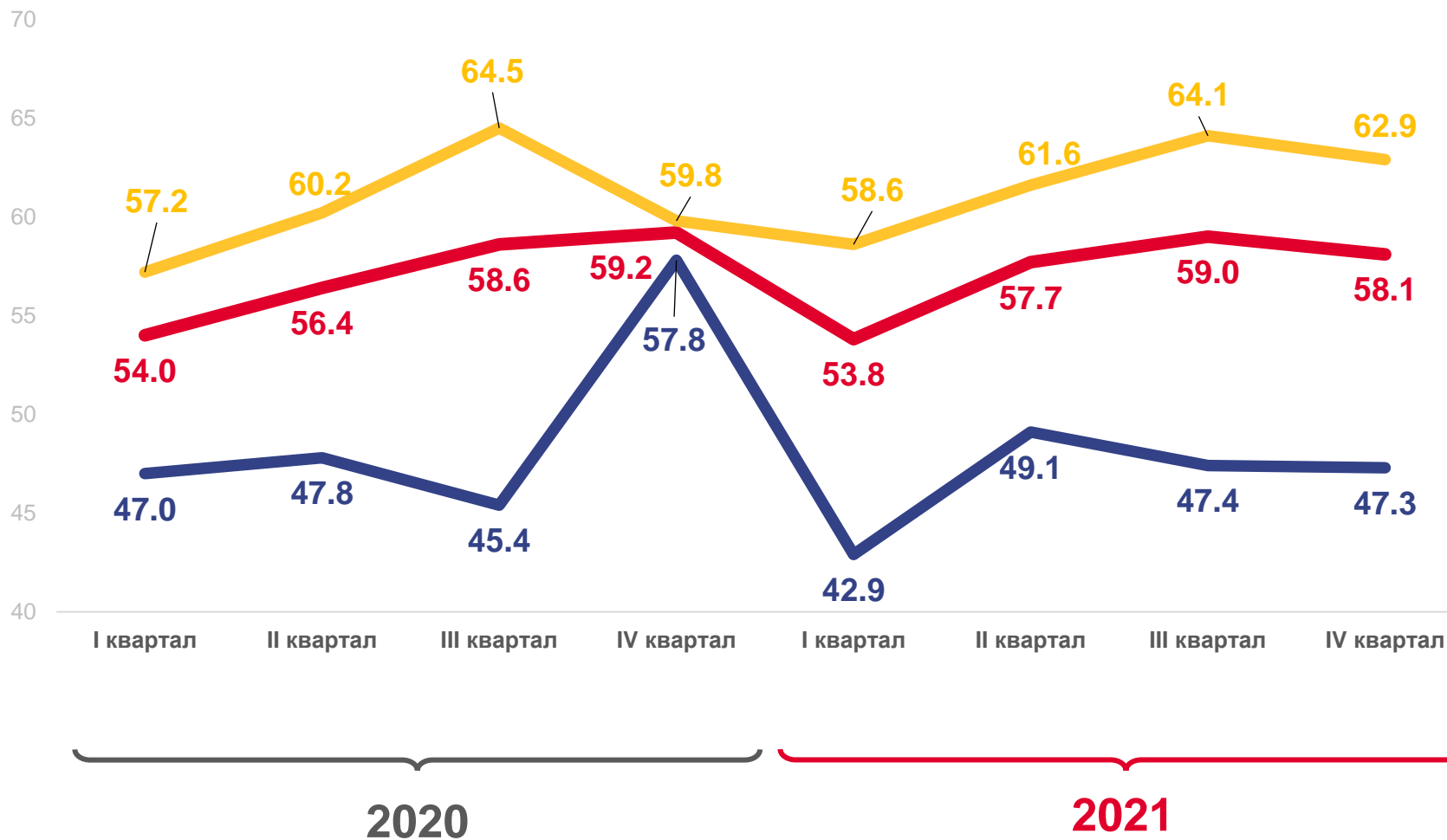
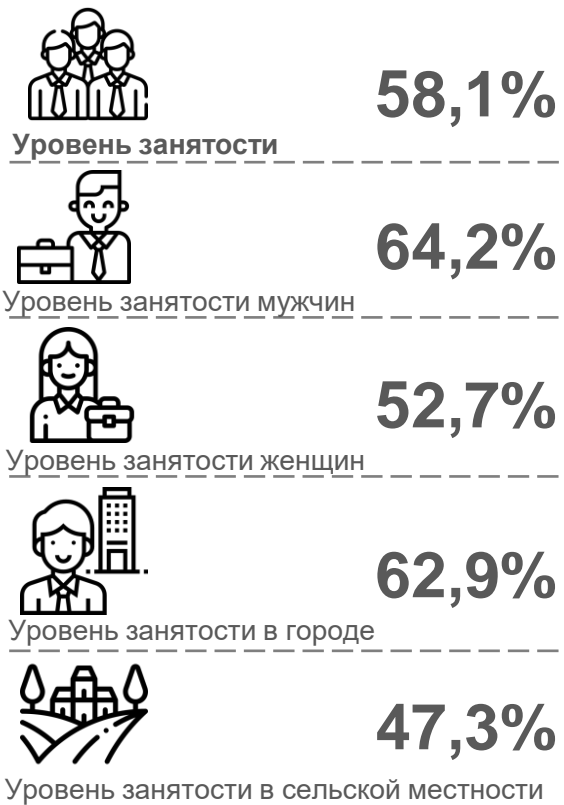
● от 57,5 до 62,8
 ● от 62,8 до 66,9
 ● от 66,9 до 70,5
 ● от 70,5 и выше





УРОВЕНЬ ЗАНЯТОСТИ НАСЕЛЕНИЯ*

В ВОЗРАСТЕ 15 ЛЕТ И СТАРШЕ В IV КВАРТАЛЕ 2021 ГОДА, %



Уровень занятости
 Уровень занятости в городе
 Уровень занятости в сельской местности

* По данным выборочного обследования рабочей силы.

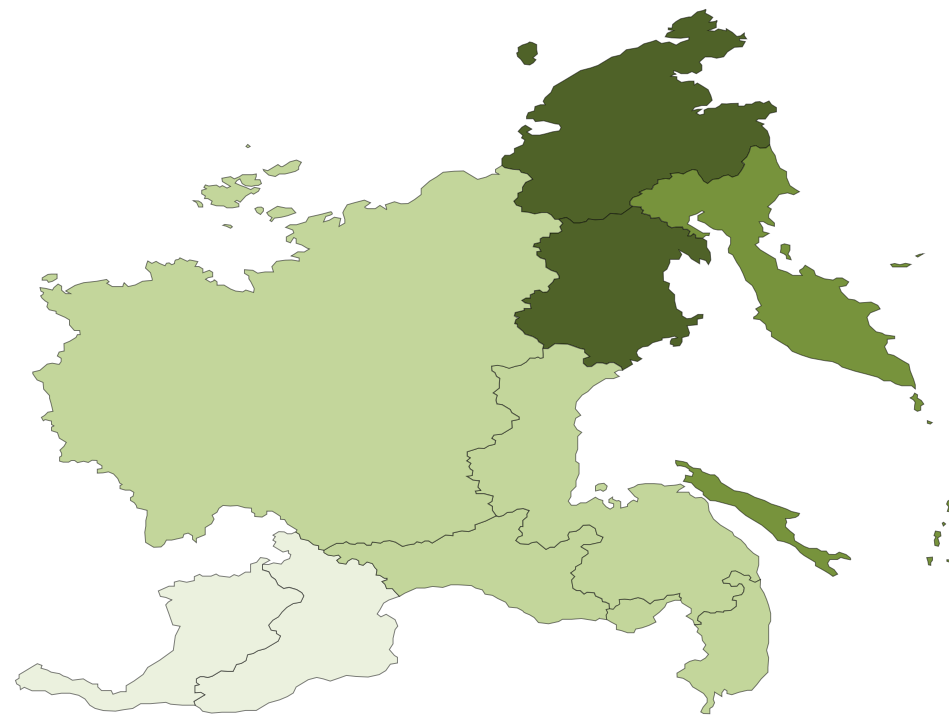




УРОВЕНЬ ЗАНЯТОСТИ НАСЕЛЕНИЯ*

В ВОЗРАСТЕ 15 ЛЕТ И СТАРШЕ В IV КВАРТАЛЕ 2021 ГОДА, %

Регионы Дальневосточного федерального округа с наибольшими и наименьшими значениями



от 52,4 до 58,1
 от 58,1 до 66,0
 от 66,0 до 72,7
 от 72,7 и выше





УРОВЕНЬ БЕЗРАБОТИЦЫ

НАСЕЛЕНИЯ В ВОЗРАСТЕ 15 ЛЕТ И СТАРШЕ В IV КВАРТАЛЕ 2021 ГОДА, %

УРОВЕНЬ
БЕЗРАБОТИЦЫ*

5,8%

УРОВЕНЬ
ЗАРЕГИСТРИРОВАННОЙ
БЕЗРАБОТИЦЫ
НА КОНЕЦ ДЕКАБРЯ

1,6 %



* По данным выборочного обследования рабочей силы.

** По данным Департамента по труду и занятости населения правительства Еврейской автономной области на конец марта, июня, сентября, декабря.



ЧИСЛЕННОСТЬ БЕЗРАБОТНЫХ

В ВОЗРАСТЕ 15 ЛЕТ И СТАРШЕ В IV КВАРТАЛЕ 2021 ГОДА, ЧЕЛОВЕК

**ОБЩАЯ
ЧИСЛЕННОСТЬ
БЕЗРАБОТНЫХ***
4528 чел.

**ЧИСЛЕННОСТЬ
НЕ ЗАНЯТЫХ ТРУДОВОЙ
ДЕЯТЕЛЬНОСТЬЮ,
СОСТОЯЩИХ НА УЧЕТЕ В ОРГАНАХ
СЛУЖБЫ ЗАНЯТОСТИ НАСЕЛЕНИЯ
НА КОНЕЦ ДЕКАБРЯ**
1462 чел.

**ЧИСЛЕННОСТЬ
ЗАРЕГИСТРИРОВАННЫХ
БЕЗРАБОТНЫХ
НА КОНЕЦ ДЕКАБРЯ**
1227 чел.



* По данным выборочного обследования рабочей силы.

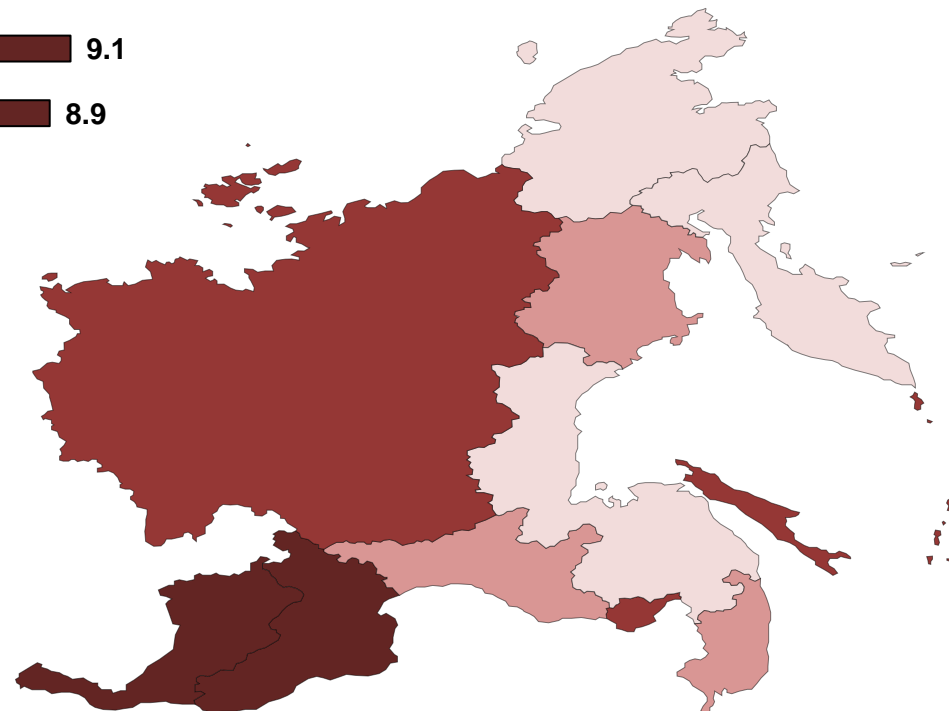
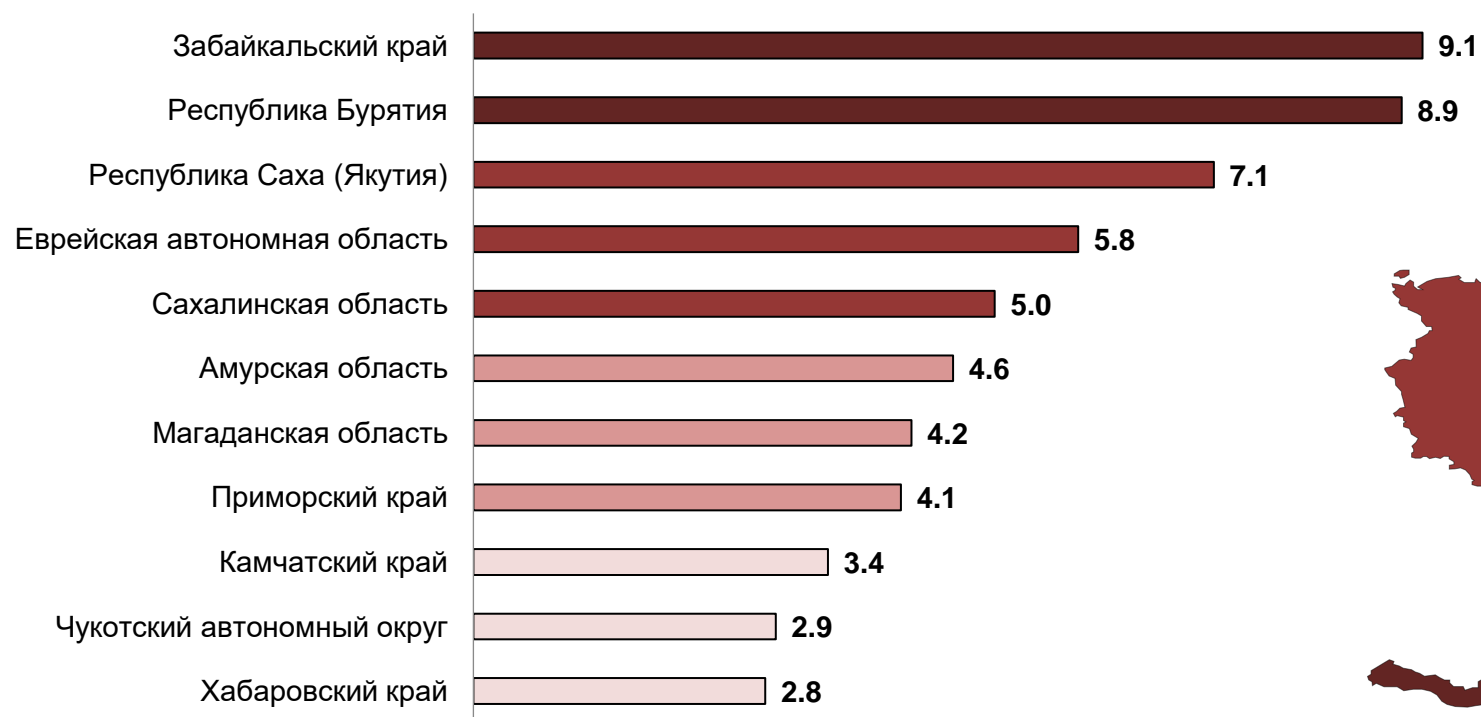
** По данным Департамента по труду и занятости населения правительства Еврейской автономной области на конец марта, июня, сентября, декабря.



УРОВЕНЬ БЕЗРАБОТИЦЫ*

НАСЕЛЕНИЯ В ВОЗРАСТЕ 15 ЛЕТ И СТАРШЕ В IV КВАРТАЛЕ 2021 ГОДА, %

Регионы Дальневосточного федерального округа с наибольшими и наименьшими значениями



○ от 2,8 до 4,1

○ от 4,1 до 5,0

● от 5,0 до 8,9

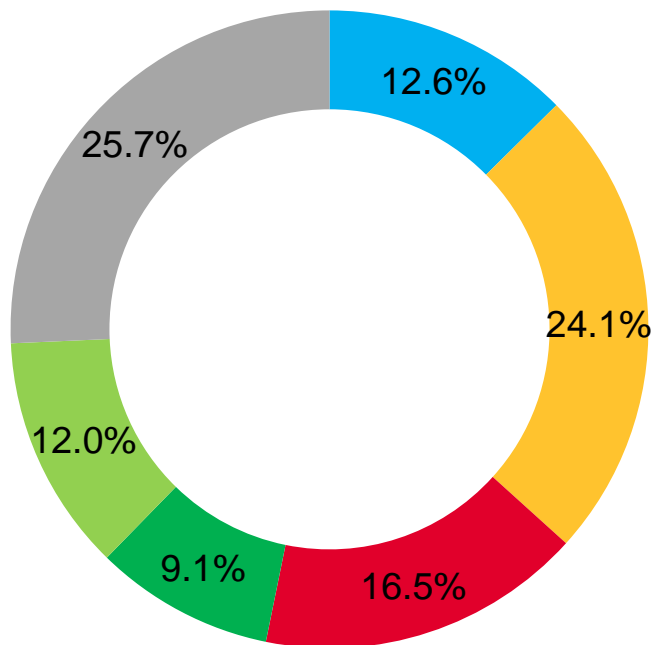
● от 8,9 и свыше





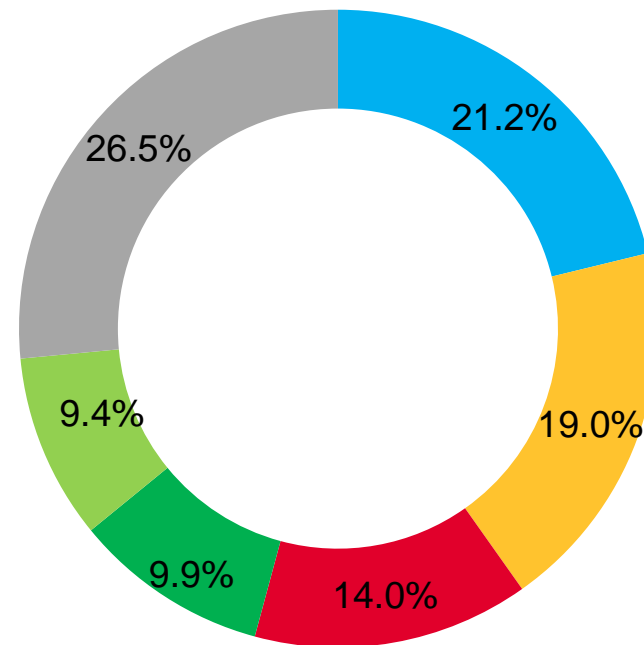
ПРОДОЛЖИТЕЛЬНОСТЬ ПОИСКА РАБОТЫ*

IV КВАРТАЛ 2020 год



- менее 1 месяца
- от 1 до 3 месяцев
- от 3 до 6 месяцев
- от 6 до 9 месяцев
- от 9 до 12 месяцев
- 12 месяцев и более

IV КВАРТАЛ 2021 год



* По данным выборочного обследования рабочей силы.



ПРОДОЛЖИТЕЛЬНОСТЬ ПОИСКА РАБОТЫ И СРЕДНИЙ ВОЗРАСТ БЕЗРАБОТНЫХ*

В ВОЗРАСТЕ 15 ЛЕТ И СТАРШЕ В IV КВАРТАЛЕ 2021 ГОДА



24,0 %

ДОЛЯ ЛИЦ В ВОЗРАСТЕ ДО 25 ЛЕТ



35,4 ЛЕТ

СРЕДНИЙ ВОЗРАСТ БЕЗРАБОТНОГО



6,3 %

ДОЛЯ ЛИЦ В ВОЗРАСТЕ 50 ЛЕТ И СТАРШЕ

СРЕДНЯЯ ПРОДОЛЖИТЕЛЬНОСТЬ ПОИСКА РАБОТЫ

6,3 месяца



7,3 месяца



* По данным выборочного обследования рабочей силы.



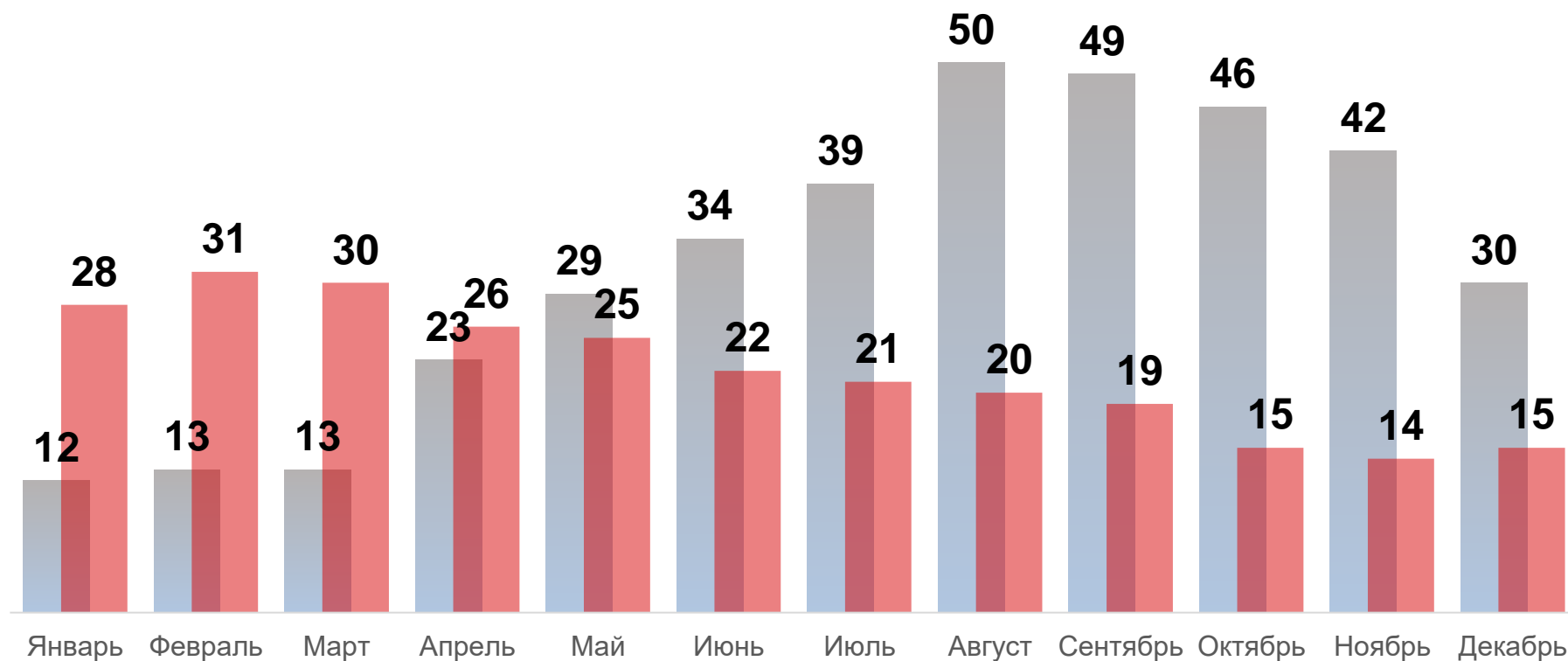
ЧИСЛО НЕРАБОТАЮЩИХ, ЗАРЕГИСТРИРОВАННЫХ В СЛУЖБАХ ЗАНЯТОСТИ, НА 100 ВАКАНСИЙ*

ДЕКАБРЬ 2021 г.
ПО СРАВНЕНИЮ
С СЕНТЯБРЕМ 2021 г.

78,9%

ДЕКАБРЬ 2021 г.
ПО СРАВНЕНИЮ
С ДЕКАБРЕМ 2020 г.

50,0%



■ Число неработающих, зарегистрированных в службах занятости, на 100 вакансий в 2020 г.
■ Число неработающих, зарегистрированных в службах занятости, на 100 вакансий в 2021 г.

** По данным Департамента по труду и занятости населения правительства Еврейской автономной области на конец марта, июня, сентября, декабря.

